

# おたより めくめく

2019. 7 愛恵保育園  
親子ひろば めくめく



梅雨が明けると、太陽の光がキラキラまぶしくふりそそぎ、いよいよ暑い夏がやってきます。「みずあそび」や「どろんこあそび」など、夏ならではのあそびを楽しみましょう！！



## ♪ 子育て何でも相談 ♪


日常生活のこと、あそびのこと、発育のこと...  
ちょっと心配と思ったらおしゃべりにいらっしやいませんか。  
TEL や FAX でもかまいません。お気軽にどうぞ。  
TEL/FAX: 053-453-5526 / 053-453-5550  
月曜日～金曜日 10:00～16:00

## ♪ 園庭開放について ♪

7月～3月の間は園舎建設のため、園庭は使えません。

## ♪ 絵本・おもちゃの貸し出し ♪

絵本・おもちゃ(木のパズル・ひも通し・積み木など)の貸し出しを行います。気に入ったおもちゃや、絵本があったら借りていき、お子様と一緒におもちゃで遊んだり、絵本を楽しんでください。(一人2つまで、1ヶ月以内に返却してください)



## 親子広場めくめく日程

<場所> 鴨江北町公民館

<時間> 9:45～11:00

☆2日(火) 手あそび

☆9日(火) わらべうた

☆16日(火) 体操



## ☆手作りおやつ 牛乳ゼリー☆

材料 5個分

フルーツ缶 1缶

●牛乳600cc

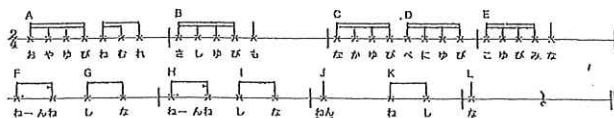
●砂糖 大さじ3～5

●粉ゼラチン9g

- ①フルーツ缶を開けてざるに取り出し、水気を切っておく
  - ②鍋に●印の材料をすべて入れて中火にかけ、ゆっくりと混ぜながらゼラチンと砂糖を溶かす※沸騰する前に火をとめる
  - ③容器にみかんを入れ、②を注ぎ入れる
- ☆フルーツは後で入れてもOKです！
- ④ラップをして冷蔵庫で冷やし固めたらできあがりです！

## わらべうた おやゆびねむれ

大人が子どもの手を取り、ゆっくり優しく歌います。  
指を1本ずつ曲げたり伸ばしたりするこのあそびは、赤ちゃんの指の分離をうながします



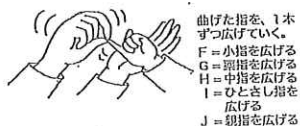
②ねんねしな ねんねしな ねん

③ねし

### ①おやゆびねむれ～こゆびみな



④な



K=再び親指を曲げる。

L=最後に残り4本の指を、手で包み込むようにして曲げる。

